deelkracht.
expertise | auditief | communicatief

Deelkracht: Thuistaaltool DEMO

Mirjam Blumenthal

1 juni 2022

Deelkracht Kennisfestival

Wie zijn wij?

Mirjam
Blumenthal
Projectleider

Liesbeth
v/d Zijden

(Anneke
Mientjes)

Meike
de Beer



Roxette
v/d Bosch

(Helma
de Hoop)

Lisa
de Wit

+ Sosho
& verschillende
ervaringsdeskundige
ouders

Aanleiding Thuistaaltool

- Thuistaal – klanken stimuleren: Hoe doe je dat?
- Professionals zoeken hulpmiddelen voor stimuleren thuistaal-klanken
- Ouders willen graag oefenen in de thuistaal
- **Doel: Kunnen we een hulpmiddel ontwikkelen om klankoefeningen in de thuistaal te doen?**
- Thuistaaltool is “vervolg” op Speakaboo

Speakaboo

- App voor screenen spraakontwikkeling meertalige kinderen (3-6 jaar)

- Spelvorm om woorden uit te lokken met een moedertaalspreker, app neemt woorden op

- Veel verschillende talen

- Zie https://www.kentalis.nl/speakaboo
  (incl. filmpje, handleiding, scoreformulieren)

Thuistaaltool

- Hulpmiddel voor meertalige en anderstalige ouders van kinderen met TOS met fonologische problemen:
  - Handleiding (werkwijze)
  - App met luister- en spreekoefening in T1 van kind
    - Logopedist zet oefeningen klaar, kind oefent o.l.v. ouder(s)

- 3 talen: Nederlands, Pools, Turks

- 350 woorden

Werkwijze

Speakaboo 2 talen =>

Overlap en verschillen

=> Doelklanken kiezen: hoe?

Demonstratie: Pools meisje, 5.4 jaar oud

Speakaboo overlap NEDERLANDS-POOLS

Uitslag Speakaboo NEDERLANDS

Omcirkel de consonanten die het kind nog niet beheerst.

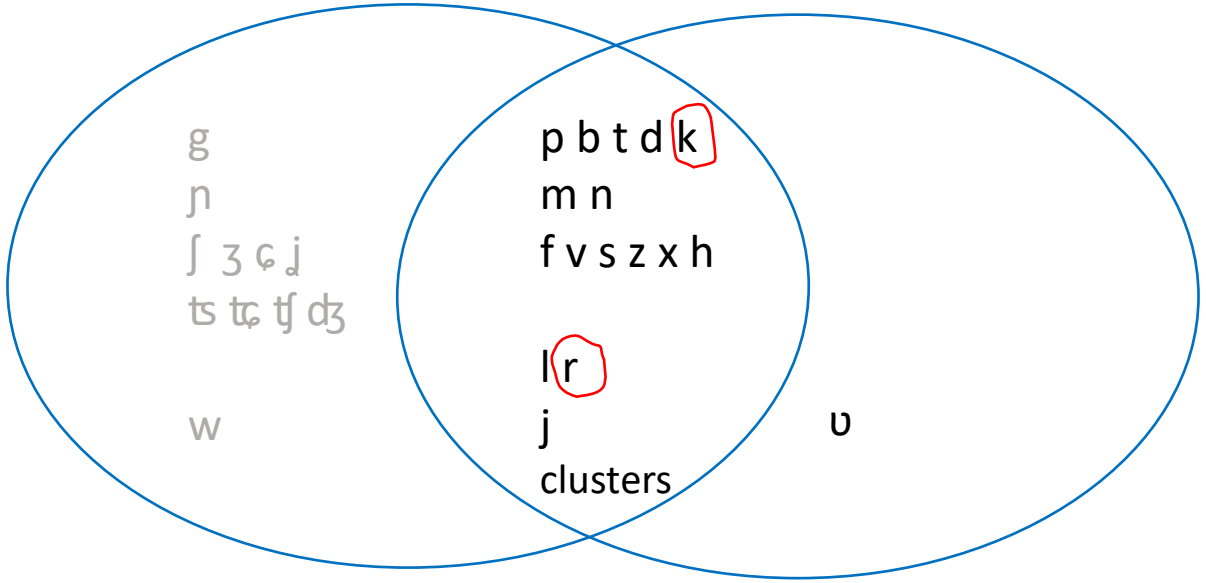

Uitslag Speakaboo POOLS

Omcirkel de consonanten die het kind nog niet beheerst.

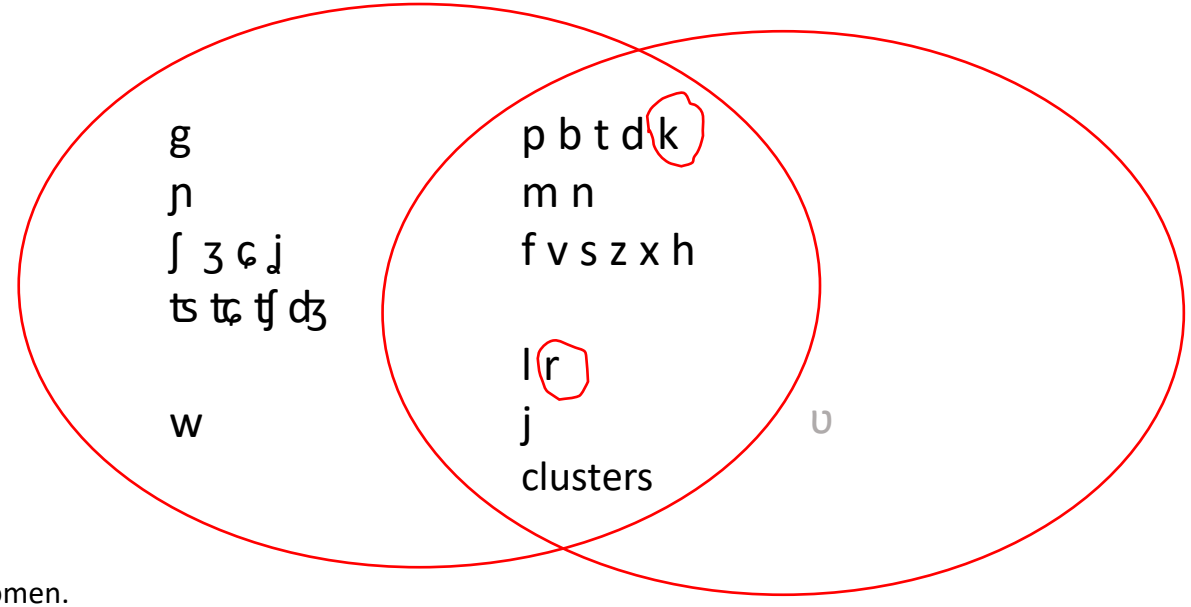

NB: in dit formulier zijn alleen de consonanten vermeld die ook in de test voorkomen.

Instellingen **spreekspel**

1 **Kies de beginconsonanten** > 2 Kies de eindconsonanten > 3 Selecteer woorden

Begin Vocaal

dz	p	m	s	j	r	**k**	b	w	n	l
v	dʒ	tʃ	ts	d	tɕ	ʃ	ʒ	ʑ	z	dʑ
g	ɕ	h	t							

Opslaan en verder gaan

Instellingen **spreekspel**

1 Kies de beginconsonanten > 2 Kies de eindconsonanten > 3 **Selecteer woorden**

Kies het aantal lettergrepen: 1 **2** 3 4

Gebruik clusters

Om woorden te deselecteren, druk op het vinkje

- kɔwɔ
- kaʧka
- kɔza
- kɔpatɕ
- kɔgut
- kurtka
- kuxɳa
- kura
- kɔwɔ
- kalɔʃ
- kɔʃɨk
- kupa
- kɔpatɕ
- karmitɕ

Opslaan en verder gaan

Instellingen **spreekspel**

1 Kies de beginconsonanten > 2 Kies de eindconsonanten > 3 **Selecteer woorden**

Kies het aantal lettergrepen: 1 **2** 3 4 **Gebruik clusters**

Om woorden te deselecteren, druk op het vinkje

- **kɔwɔ**
- katʃka
- kɔza
- kɔpatɕ
- kɔgut
- kurtka
- **kuxɳa**
- **kura**
- **kɔwɔ**
- **kalɔʃ**
- **kɔʃɨk**
- **kupa**
- kɔpatɕ
- karmitɕ

Opslaan en verder gaan

Demonstratie: Oefeningen doen (kind o.l.v. ouder(s))

Luisteroefening



Demonstratie: Oefeningen doen (kind o.l.v. ouder(s))

Spreekoefening

1e reacties in Pilot

Ouders (Pools): Nederlands en Pools tegelijk leren is beter. Wat ze in het Pools leert, kan ze later in het Nederlands leren.

Ouders (Turks): Eerst de basistaal behandeling was erg handig en goed voor zijn basis.

1e reacties in Pilot

Logopedist: 100% meerwaarde. Dit meisje wilde voorheen nooit oefenen in het Nederlands. Ze wilde wel naar het auditief bombardement luisteren, maar niet expressief meedoen. In het Pools was dit minder spannend voor haar, omdat Pools T1 is. Door de succes ervaring in het Pools, durfde ze bij mij ook in het NL mee te doen. Ik liet haar dan eerst de Poolse woorden bij mij zeggen, en kon dan aangeven dat ze de klank al uit kon spreken, dus dat ze dit ook in het NL zou kunnen. Dat maakte haar heel trots.

deelkracht.
expertise | auditief | communicatief

Meedoen/vragen/ideeën?

r.vandenbosch@auris.nl
m.blumenthal@kentalis.nl

www.deelkracht.nl